

PRODIAGNOSTICO S.A.

NIT. 800.250.192-1

ESTADO DE RESULTADOS INTEGRAL

ESTADOS FINANCIEROS COMPARATIVOS A 31 DICIEMBRE DE 2017 Y 2016

FECHA DE CIERRE 31/12/2017

FECHA DE PUBLICACIÓN 16/04/2018

MEDELLIN, ANTIOQUIA

(Expresado en miles de pesos)

CUENTA	DETALLE	2017	2016
41	INGRESOS ORDINARIOS DE LA ACTIVIDAD PRINCIPAL	35.874.774	52.350.993
4110	Unidad Funcional de Consulta Externa	46.618	22.580
4125	Unidad Funcional de Apoyo Diagnóstico	29.172.990	47.180.802
4130	Unidad Funcional de Apoyo Terapeutico	7.605.803	7.381.401
4175	Devoluciones, Rebajas y Descuentos en Ventas de Servicios	-950.637	-2.233.590
42	OTROS INGRESOS DE ACTIVIDADES ORDINARIAS	3.792.424	3.732.076
4210	Rendimientos Financieros	2.257.349	2.358.941
4215	Dividendos y Participaciones	1.363.378	1.103.278
4248	Utilidad en Venta de Otros Bienes	0	102.362
4255	Indemnizaciones	40.857	46.762
429545	Bonificaciones	130.840	120.733
TOTAL INGRESOS DE ACTIVIDADES ORDINARIAS		39.667.198	56.083.069
61	COSTOS DE PRESTACIÓN DE SERVICIOS	22.028.535	26.921.238
6125	Unidad Funcional de Apoyo Diagnóstico	17.897.025	22.720.757
6130	Unidad Funcional de Apoyo Terapeutico	4.131.510	4.200.481
530530	DESCUENTOS OTORGADOS A CLIENTES	0	380.553
TOTAL COSTOS OPERATIVOS		22.028.535	27.301.791
UTILIDAD BRUTA (MARGEN BRUTO)		17.638.663	28.781.278
42	INGRESOS EXTRAORDINARIOS	5.363.663	3.039.047
4250	Recuperaciones	5.332.691	2.960.755
4265	Ingresos de Ejercicios Anteriores	4.249	15.791
4295	Diversos	26.723	62.501
421515	Ganancia Método de Participación	1.269.994	0
GANANCIAS E INGRESOS EXTRAORDINARIOS		6.633.657	3.039.047
GASTOS ORDINARIOS		8.296.190	9.318.608
5105	Gastos Operacionales de Administración	5.544.298	5.345.236
5305	Financieros	2.751.892	3.973.372
PÉRDIDA Y OTROS GASTOS EXTRAORDINARIOS		7.286.198	14.663.355
5310	Pérdida en Venta y Retiro de Bienes	7.138.373	14.184.703
5315	Gastos Extraordinarios	136.248	248.656
5320	Gastos Extraordinarios Ejercicios Anteriores	0	229.654
5395	Gastos Diversos	11.577	342
UTILIDAD ANTES DE IMPUESTOS		8.689.932	7.838.362
54	IMPUESTO DE RENTA Y COMPLEMENTARIOS	2.609.802	2.540.725
5405	Impuesto a las Ganancias del Periodo	2.148.559	2.738.976
5415	Ajuste Impuesto Difendo	461.243	-198.251
UTILIDAD DEL EJERCICIO		6.080.130	5.297.637

MIGUEL DARIO GAVIRIA GONZÁLEZ
Representante Legal

JORGE AUGUSTO MEDRANITA ROLDAN
Contador
T.P. 79948-T


JULIAN HERMINSUL GAVIRIA CASTILLO


Revisor Fiscal
T.P. 158931-T
CROWE HORWATH CO S.A.




PRO-DIAGNÓSTICO S.A.
 NIT. 800.250.192-1
 ESTADO DE RESULTADO INTEGRAL
 INFORMACION EN MILES DE PESOS COLOMBIANOS
 A DICIEMBRE 31 DE 2017

	NOTA	2017	2016	VARIACION	
				\$	%
Ingresos Ordinarios de la Actividad Principal	23	35.874.774	52.350.993		
Otros ingresos de Actividades Ordinarias	23	3.792.424	3.732.076		
TOTAL INGRESOS DE ACTIVIDADES ORDINARIAS	23	39.667.198	56.083.069	-16.415.871	-29%
Costo por Prestación de Servicios	24	22.028.535	26.921.238		
Descuentos Otorgados a Cliente	24	0	380.553		
TOTAL COSTOS OPERATIVOS	24	22.028.535	27.301.791	-5.273.256	-19%
UTILIDAD BRUTA (MARGEN BRUTO)		17.638.663	28.781.278	-11.142.615	-39%
Ingresos Extraordinarios	25	5.363.663	3.039.047		
Ganancia Método de Participación	25	1.269.994	0		
GANANCIAS E INGRESOS EXTRAORDINARIOS	25	6.633.657	3.039.047	3.594.610	118%
Gastos Ordinarios	26	8.296.190	9.318.608		
Pérdidas y Otros Gastos Extraordinarios	27	7.286.198	14.663.355		
Utilidad antes de impuestos		8.689.932	7.838.362	851.570	11%
Impuesto a las Ganancias del Período		2.148.559	2.738.976		
Ajuste Impuesto Diferido		461.243	-198.251		
UTILIDAD NETA		6.080.130	5.297.637	782.493	15%


 MIGUEL DARIO GAVIRIA GONZÁLEZ
 Representante Legal


 JORGE AUGUSTO PIEDRAHÍTA ROLDAN
 Contador
 T.P. 79946-T


 JULIAN HERMENISUL GAVIRIA CASTIELLO
 Revisor Fiscal
 T.P. 158931-T
 CROWE HORWATH CO S.A.